
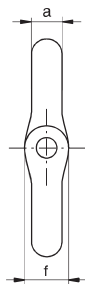
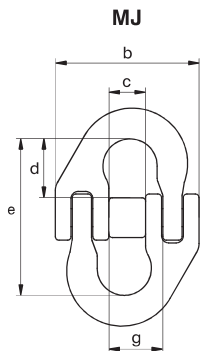


## Złączka łańcuchowa EXCEL, EN1677-1, klasa 8



Materiał : stal stopowa, klasa 8, ulepszana cieplnie  
 Współczynnik bezp. : Minimalne Obciążenie Niszczące (MBL)=4xDOR  
 Standard : EN 1677-1  
 Wykończenie : malowana na żółto (J) oraz czerwono (R)  
 Atesty : atest 2.1, atest 2.2, atest 3.1, atest DGUV



średnica dla łańcucha		DOR	średnica	szer. zewn.	szer. wewn.	dług. wewn.	dług. wewn.	śred. oka	szer. wewn.	waga szt.
mm	inch	t	a mm	b mm	c mm	d mm	e mm	f mm	g mm	kg
6	7/32	1.12	8	42	11	20	52	11	15	0.09
7-8	1/4 - 5/16	2	9	53	14	20	55	13	19	0.15
10	3/8	3.2	10	66	18	23	64	18	23	0.28
13	1/2	5.4	14	83	21	32	85	24	28	0.63
16	5/8	8.2	17	103	25	40	105	28	34	1.16
18-20	3/4	12.8	21	120	33	50	129	33	42	1.95
22	7/8	15.5	23	143	40	55	140	37	51	2.94
26	1	21.6	26	160	45	60	153	46	57	4.12
32	1 1/4	32.8	39	197	52	68	174	56	67	8.3

INFO